

OLLAB

Plusdocent

**PIVOT
POINT**

Wat kan de plusdocent meer?

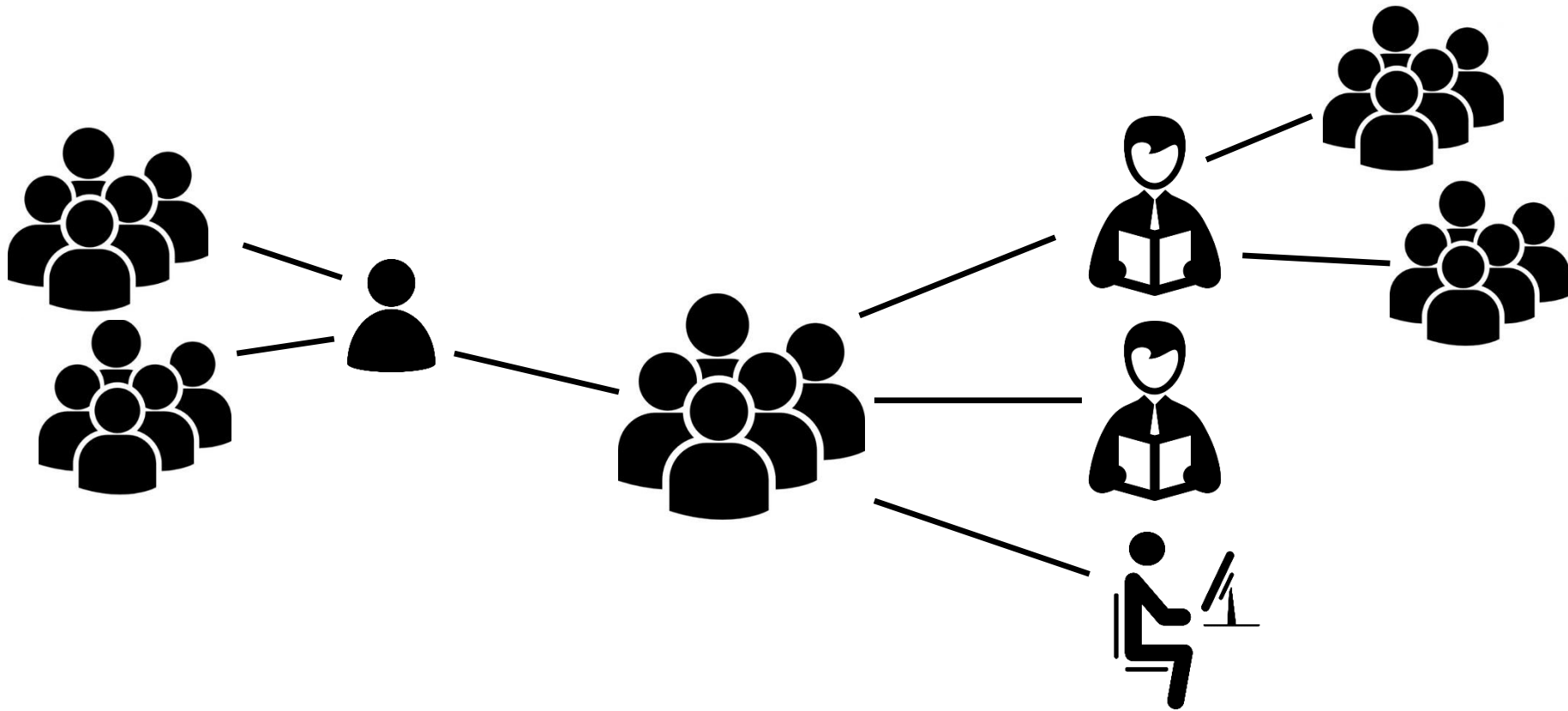
- Klassen aanmaken, beheren en studenten/docenten toewijzen aan deze klassen
- Leerpad maken
- Vragendatabank aanmaken en beheren
- Cursus aanmaken

Klassen, studenten en docenten

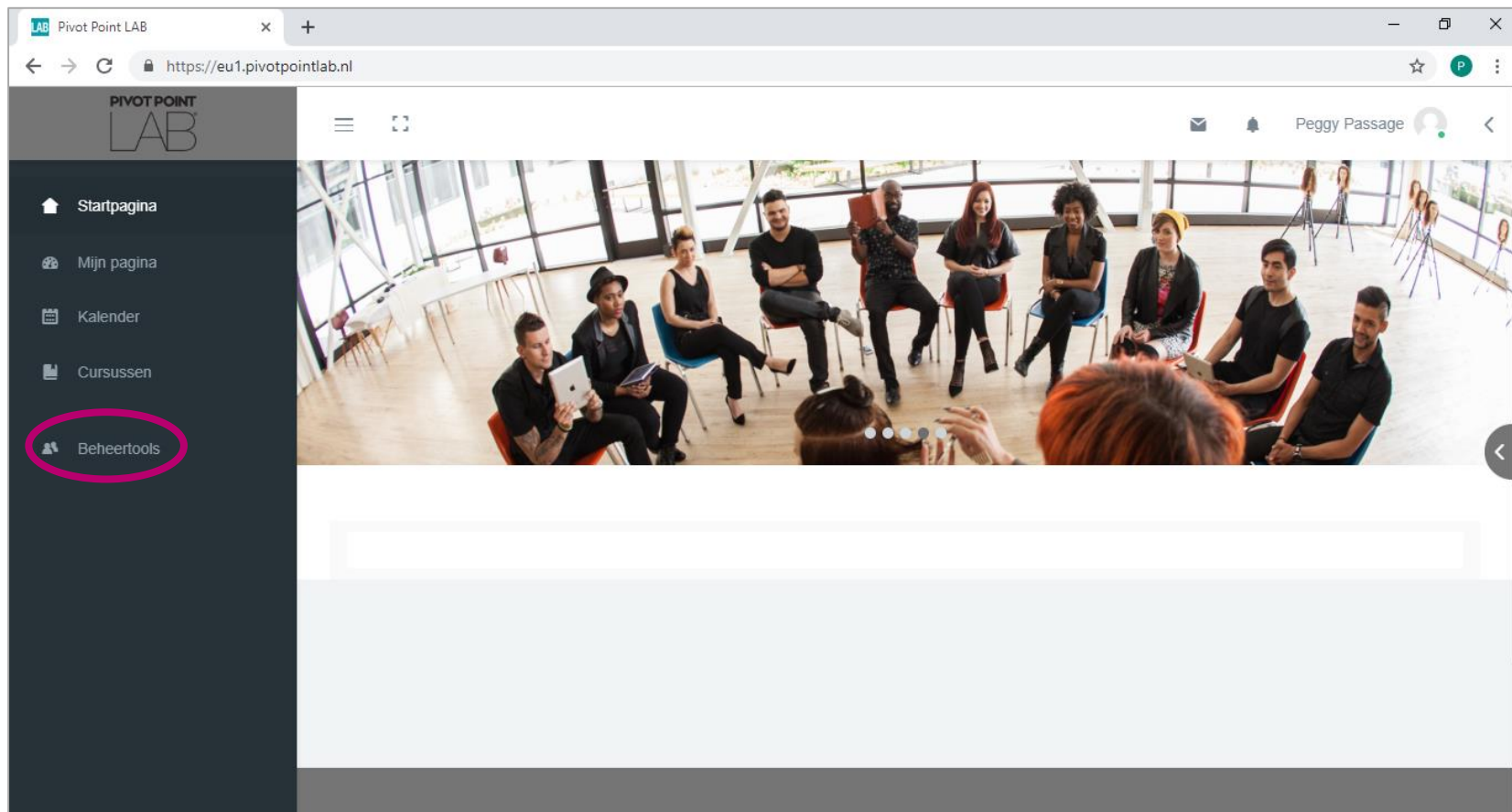
**PIVOT
POINT**

Inhoudsopgave

Beheer klassen	06
Studenten en docenten aan klassen toewijzen	15



Beheer klassen



The image shows a screenshot of a web browser displaying the Pivot Point LAB website. The browser's address bar shows the URL <https://eu1.pivotpointlab.nl>. The website's header includes the Pivot Point LAB logo and navigation icons. A dark sidebar on the left contains a menu with the following items: Startpagina, Mijn pagina, Kalender, Cursussen, and Beheertools. The 'Beheertools' item is circled in pink. The main content area features a large photograph of a group of people sitting in a circle in a modern, bright room, engaged in a discussion. The browser's user interface shows a profile for 'Peggy Passage' in the top right corner.

Beheer klassen

The screenshot displays the Pivot Point Academy system management interface. On the left is a dark sidebar with navigation options: Startpagina, Mijn pagina, Kalender, Cursussen, and Beheertools. The main content area is titled 'Systeembeheer' and shows the current school as 'Pivot Point Academy'. Below this, there are two main sections: 'Schooladmin' (highlighted with a pink circle) and 'Cursusbeheer'. Under 'Schooladmin', there are two options: 'Beheer klassen' (highlighted with a pink circle) and 'Studenten in klassen'.

PIVOT POINT LAB

☰ 🗄️ eBooks ▾

✉️ 🔔 Support PLUSDOC 👤 <

Systeembeheer

Huidige school is 'Pivot Point Academy'

Schooladmin Cursusbeheer









Beheer klassen Studenten in klassen

Beheer klassen

Systembeheer - Beheer klassen

[Home](#) / [Sitebeheer](#) / [Systembeheer](#) / [Beheer klassen](#)

Maak klas

Naam	Omschrijving	Locatie	Aangemaakt door	Aangemaakt op	
ARKAP 1 - A	voorbeeld 2			woensdag, 12 september 2018, 15:20	 
ARKAP 1 - B	1e jaar kapper			donderdag, 13 september 2018, 15:04	 
ARKAP 2 - A	ARKAP 2 - A			donderdag, 4 oktober 2018, 13:54	 
ARKAP 2 - B	ARKAP 2 - B			donderdag, 4 oktober 2018, 13:54	 









Beheer klassen – Klas aanmaken

Stysteembeheer - Beheer klassen

[Home](#) / [Sitebeheer](#) / [Stysteembeheer](#) / [Beheer klassen](#)

Maak klas



Naam ^	Omschrijving	Locatie	Aangemaakt door	Aangemaakt op	
ARKAP 1 - A	voorbeeld 2			woensdag, 12 september 2018, 15:20	 
ARKAP 1 - B	1e jaar kapper			donderdag, 13 september 2018, 15:04	 
ARKAP 2 - A	ARKAP 2 - A			donderdag, 4 oktober 2018, 13:54	 
ARKAP 2 - B	ARKAP 2 - B			donderdag, 4 oktober 2018, 13:54	 

Beheer klassen – Klas aanmaken

Systeembeheer - Beheer klassen
[Home](#) / [Sitebeheer](#) / [Systeembeheer](#) / [Beheer klassen](#)

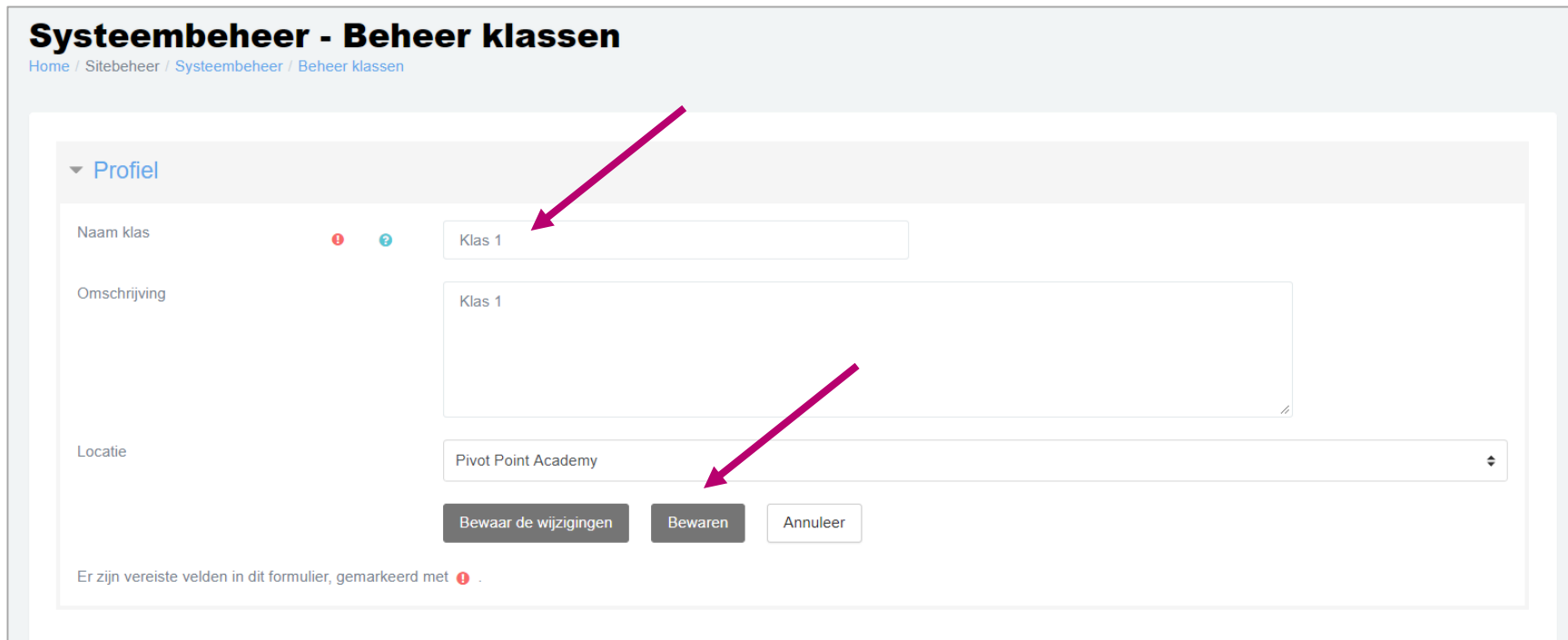
▼ **Profiel**

Naam klas ! ?

Omschrijving

Locatie

Er zijn vereiste velden in dit formulier, gemarkeerd met !.











Locatie aanduiden is alleen van toepassing indien uw school meerdere locaties heeft.

Beheer klassen – Wijzig klas

Stysteembeheer - Beheer klassen

[Home](#) / [Sitebeheer](#) / [Stysteembeheer](#) / [Beheer klassen](#)

Maak klas

Naam	Omschrijving	Locatie	Aangemaakt door	Aangemaakt op	
ARKAP 1 - A	voorbeeld 2			woensdag, 12 september 2018, 15:20	 
ARKAP 1 - B	1e jaar kapper			donderdag, 13 september 2018, 15:04	 
ARKAP 2 - A	ARKAP 2 - A			donderdag, 4 oktober 2018, 13:54	 
ARKAP 2 - B	ARKAP 2 - B			donderdag, 4 oktober 2018, 13:54	 



Beheer klassen – Wijzig klas

Stelsysteembeheer - Beheer klassen

[Home](#) / [Sitebeheer](#) / [Stelsysteembeheer](#) / [Beheer klassen](#)

[▶ Alles openklappen](#)

▼ **Profiel**

Naam klas ! ?

Omschrijving

Locatie

▶ [Leraren](#)

▶ [Leerlingen](#)

▶ [Leerpaden](#)

Er zijn vereiste velden in dit formulier, gemarkeerd met !.

Beheer klassen – Verwijder klas

Systembeheer - Beheer klassen

[Home](#) / [Sitebeheer](#) / [Systembeheer](#) / [Beheer klassen](#)

Maak klas

Naam	Omschrijving	Locatie	Aangemaakt door	Aangemaakt op	
ARKAP 1 - A	voorbeeld 2			woensdag, 12 september 2018, 15:20	 
ARKAP 1 - B	1e jaar kapper			donderdag, 13 september 2018, 15:04	 
ARKAP 2 - A	ARKAP 2 - A			donderdag, 4 oktober 2018, 13:54	 
ARKAP 2 - B	ARKAP 2 - B			donderdag, 4 oktober 2018, 13:54	 



Beheer klassen – Verwijder klas

Stysteembeheer - Beheer klassen

[Startpagina](#) / [Sitebeheer](#) / [Stysteembeheer](#) / [Beheer klassen](#)

Delete klas

Bevestig

Naam: test

Bent u zeker dat u deze klas permanent wil verwijderen?

OK

Annuleer



Studenten - docenten toevoegen en verwijderen uit klassen // MANIER 1

Systemebeheer

Huidige school is 'Pivot Point Academy'

Schooladmin

Cursusbeheer



Beheer klassen











Studenten in
klassen

Studenten - docenten **toevoegen** aan klas

Stelsysteembeheer - Beheer klassen

[Home](#) / [Sitebeheer](#) / [Stelsysteembeheer](#) / [Beheer klassen](#)

Maak klas

Naam	Omschrijving	Locatie	Aangemaakt door	Aangemaakt op	
ARKAP 1 - A	voorbeeld 2			woensdag, 12 september 2018, 15:20	 
ARKAP 1 - B	1e jaar kapper			donderdag, 13 september 2018, 15:04	 
ARKAP 2 - A	ARKAP 2 - A			donderdag, 4 oktober 2018, 13:54	 
ARKAP 2 - B	ARKAP 2 - B			donderdag, 4 oktober 2018, 13:54	 



Studenten - docenten **toevoegen** aan klas

Systeembeheer - Beheer klassen

[Startpagina](#) / [Sitebeheer](#) / [Systeembeheer](#) / [Beheer klassen](#)

[▶ Alles openklappen](#)


▶ [Profiel](#)

▼ [Leraren](#) **VOOR DOCENTEN EN PLUSDOCENTEN**

←

▼ [Leerlingen](#) **VOOR STUDENTEN**

▶ [Leerpaden](#)

Er zijn vereiste velden in dit formulier, gemarkeerd met .

Studenten - docenten **toevoegen** aan klas

The screenshot shows a web browser window titled "Beheer klassen - Google Chrome" with the URL https://eu1.pivotpointlab.nl/blocks/iomad_company_admin/company_classes_assign_form.php?id=83&assign=user&usertype=2. The main content area features a search bar labeled "Zoek op naam". Below it is a list of users, each with a grey profile icon, a name, and a control button:

- Peggy Educator 2: minus sign (-) button. A red box with an arrow pointing to the button contains the text "Deze persoon is toegevoegd aan de klas".
- Jan Laan: plus sign (+) button.
- Peggy Leraar: plus sign (+) button. A red box with an arrow pointing to the button contains the text "Deze persoon is NIET toegevoegd aan de klas".
- Peggy Passage educator: plus sign (+) button.
- Peggy School Admin: plus sign (+) button.

At the bottom of the list is a dark grey button labeled "OK". A red box with an arrow pointing to the button contains the text "Klik op 'OK' om de wijzigingen op te slaan".

Studenten - docenten **toevoegen** aan klas



Systeembeheer - Beheer klassen
[Home](#) / [Sitebeheer](#) / [Systeembeheer](#) / [Beheer klassen](#)

[▶ Alles openklappen](#)

▶ [Profiel](#)

▼ [Leraren](#)


[Voeg toe](#)

 Peggy Educator 2 

▶ [Leerlingen](#)

▶ [Leerpaden](#)

[Bewaar de wijzigingen](#) [Annuleer](#)






Er zijn vereiste velden in dit formulier, gemarkeerd met .

Studenten - docenten **verwijderen** uit klas

Systembeheer - Beheer klassen

[Home](#) / [Sitebeheer](#) / [Systembeheer](#) / [Beheer klassen](#)

Maak klas

Naam	Omschrijving	Locatie	Aangemaakt door	Aangemaakt op	
ARKAP 1 - A	voorbeeld 2			woensdag, 12 september 2018, 15:20	 
ARKAP 1 - B	1e jaar kapper			donderdag, 13 september 2018, 15:04	 
ARKAP 2 - A	ARKAP 2 - A			donderdag, 4 oktober 2018, 13:54	 
ARKAP 2 - B	ARKAP 2 - B			donderdag, 4 oktober 2018, 13:54	 





Studenten - docenten **verwijderen** uit klas

Systeembeheer - Beheer klassen
[Home](#) / [Sitebeheer](#) / [Systeembeheer](#) / [Beheer klassen](#)

[▶ Alles openklappen](#)


▶ [Profiel](#)

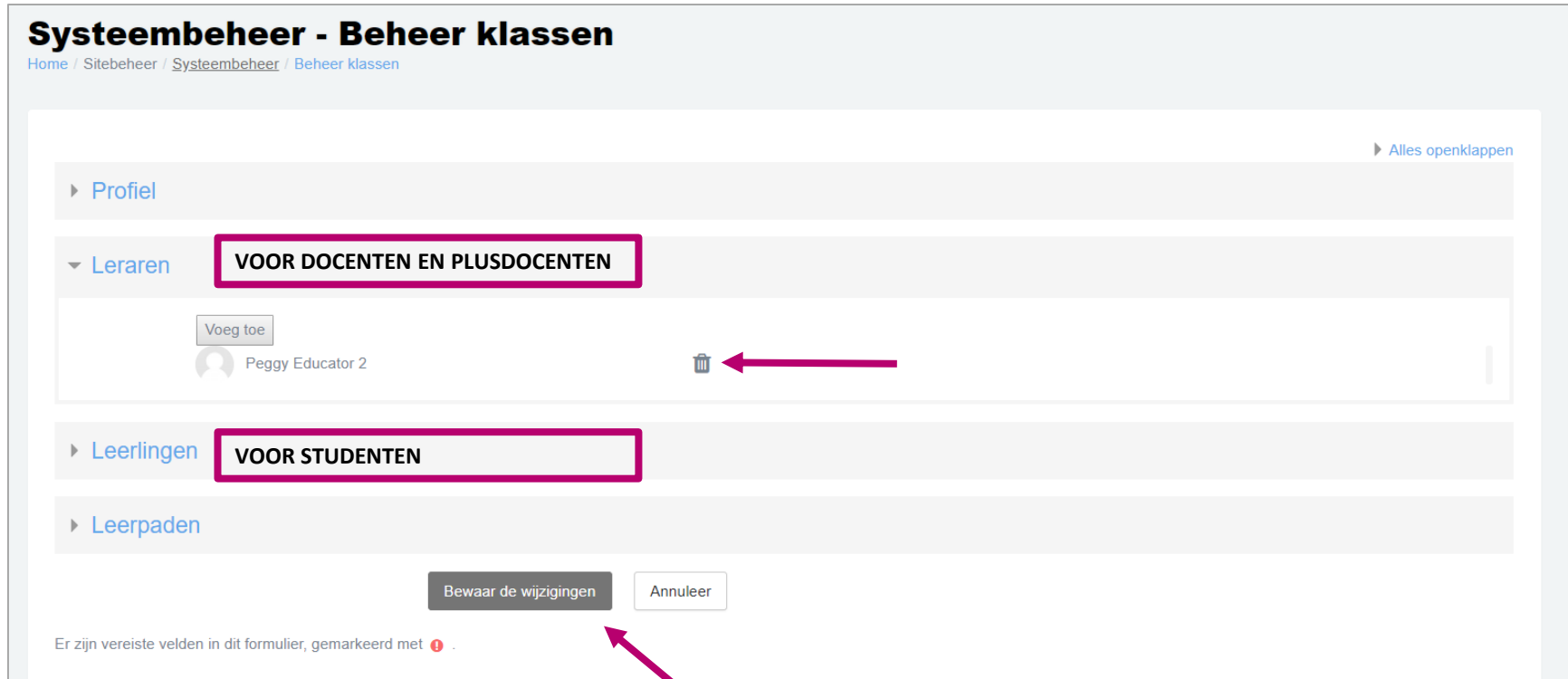
▼ [Leraren](#) **VOOR DOCENTEN EN PLUSDOCENTEN**

 Peggy Educator 2  ←

▶ [Leerlingen](#) **VOOR STUDENTEN**

▶ [Leerpaden](#)

Er zijn vereiste velden in dit formulier, gemarkeerd met  .



Studenten - docenten toevoegen en verwijderen uit klassen // MANIER 2

Systembeheer

Huidige school is 'Pivot Point Academy'

Schooladmin

Cursusbeheer



Beheer klassen



Studenten in
klassen

Studenten - docenten toevoegen en verwijderen uit klassen

Systeembeheer - Wijs gebruikers toe

[Startpagina](#) / [Sitebeheer](#) / [Systeembeheer](#) / [Wijs gebruikers toe](#)

Gebruikers in klassen 'Pivot Point Academy'

Klas 

Selecteer de klas




Er is geen klas geselecteerd. Kies een klas of [maak](#) een nieuwe klas aan.

Studenten - docenten toevoegen en verwijderen uit klassen

Systeembeheer - Wijs gebruikers toe
[Startpagina](#) / [Sitebeheer](#) / [Systeembeheer](#) / [Wijs gebruikers toe](#)

Gebruikers in klassen 'Pivot Point Academy'

Klas 

2e jaar BOL

(Selecteer de gebruikers in de linker of rechter zijde en gebruik de knoppen om ze te verplaatsen)

Gebruikers in deze klas (6)

- Peggy Educator 2
- Ralf Hayen
- Peggy Passage (student)
- Peggy Passage educator
- Test Peggy
- Peggy School Admin

→ In dit vak zie je de studenten, docenten en plusdocenten die aan de klas zijn toegevoegd

◀ Voeg toe

Verwijder ▶

Andere gebruikers (6)

- Jan Laan
- Peggy Leraar
- Nog Proberen
- Test Student
- Testie Testoe
- Romy Weetalles

→ In dit vak zie je de studenten, docenten en plusdocenten die NIET aan de klas zijn toegevoegd

Zoek Wis


Zoek Wis


Zoekopties ▾

- Houd de geselecteerde gebruikers in de lijst, zelfs als ze niet meer overeenkomen met de zoekopdracht
- Als slechts één gebruiker overeen komt met de zoekopdracht, selecteer hem dan automatisch
- Tekst mag overal in de getoonde velden voorkomen

Studenten - docenten **toevoegen** aan klas

Gebruikers in klassen 'Pivot Point Academy'

Klas 

OPT BARB 2 



(Selecteer de gebruikers in de linker of rechter zijde en gebruik de knoppen om ze te verplaatsen)

Gebruikers in deze klas (8)

- Ralf Hayen
- Peggy Leraar
- Peggy Passage (student)
- Test Peggy
- Nog Proberen
- Test Student
- Testie Testoe
- Romy Weetalles


Andere gebruikers (8)

- Hugo Docent
- Peggy Educator
- Melissa Goldman
- Jan Laan**
- Peggy Passage educator
- Hugo PlusDocent
- Peggy School Admin
- Hugo Student

Voeg toe  Verwijder 

Zoek Wis

Zoek Wis

Zoekopties 


- Houd de geselecteerde gebruikers in de lijst, zelfs als ze niet meer overeenkomen met de zoekopdracht
- Als slechts één gebruiker overeen komt met de zoekopdracht, selecteer hem dan automatisch
- Tekst mag overal in de getoonde velden voorkomen

OM EEN PERSOON
AAN EEN KLAS TOE TE
VOEGEN:
Selecteer de persoon in
het rechtervak en klik op
'Voeg toe'

Studenten - docenten **verwijderen** uit klas

OM EEN PERSOON
UIT EEN KLAS TE
VERWIJDEREN:
Selecteer de persoon in
het linkervak en klik op
'Verwijder'

Gebruikers in klassen 'Pivot Point Academy'

Klas 

OPT BARB 2

(Selecteer de gebruikers in de linker of rechter zijde en gebruik de knoppen om ze te verplaatsen)

Gebruikers in deze klas (8)

- Ralf Hayen**
- Peggy Leraar
- Peggy Passage (student)
- Test Peggy
- Nog Proberen
- Test Student
- Testie Testoe
- Romy Weetalles

◀ Voeg toe

Verwijder ▶

Andere gebruikers (8)

- Hugo Docent
- Peggy Educator 2
- Melissa Goldman
- Jan Laan
- Peggy Passage educator
- Hugo PlusDocent
- Peggy School Admin
- Hugo Student

Zoek Wis


Zoek Wis

Zoekopties ▾

- Houd de geselecteerde gebruikers in de lijst, zelfs als ze niet meer overeenkomen met de zoekopdracht
- Als slechts één gebruiker overeen komt met de zoekopdracht, selecteer hem dan automatisch

Studenten - docenten toevoegen en verwijderen uit klassen

Gebruikers in klassen 'Pivot Point Academy'

Klas 

OPT BARB 2

(Selecteer de gebruikers in de linker of rechter zijde en gebruik de knoppen om ze te verplaatsen)

Gebruikers in deze klas (8)

- Ralf Hayen
- Peggy Leraar
- Peggy Passage (student)
- Test Pegy
- Nog Proberen
- Test Student
- Testie Testoe
- Romy Weetalles

◀ Voeg toe

Verwijder ▶

Andere gebruikers (8)

- Hugo Docent
- Peggy Educator 2
- Melissa Goldman
- Jan Laan
- Peggy Passage educator
- Hugo PlusDocent
- Peggy School Admin
- Hugo Student

Zoek Wis

Zoek Wis

Houd de geselecteerde gebruikers in de lijst, zelfs als ze niet meer overeenkomen met de zoekopdracht

Als slechts één gebruiker overeen komt met de zoekopdracht, selecteer hem dan automatisch

Wanneer er teveel personen in een lijst staan kan je **'Zoek'** gebruiken om de persoon op te zoeken